

ՀԱՅԱՍՏԱՆԻ ԲԱՆԿԱՅԻՆ ՀԱՄԱԿԱՐԳԻ
ՖԻՆԱՆՍԱԿԱՆ ՎԵՐԼՈՒԾՈՒԹՅՈՒՆ
1-ին եռամսյակ 2025 թ.

Բովանդակություն

- Ներածություն	3
- Չուտ շահույթ	4
- Ընդհանուր ակտիվներ	5
- Վարկային ներդրումներ	7
- Ընդհանուր պարտավորություններ	9
- Ավանդներ և պարտատոմսեր	10
- Ընդհանուր կապիտալ	12

ՆԵՐԱԾՈՒԹՅՈՒՆ

Սույն հետազոտության նպատակն է վերլուծել 2025 թ. 1- ին եռամսյակում Հայաստանի բանկային համակարգի հիմնական ֆինանսական ցուցանիշները:

Վերլուծված ցուցանիշներն են

- Չուտ շահույթը, ընդհանուր ակտիվները, պարտավորությունները և կապիտալը
- Վարկային ներդրումները
- Հաճախորդներից ներգրավված ֆինանսական միջոցները, ինչպես նաև թողարկված պարտատոմսերի մնացորդները

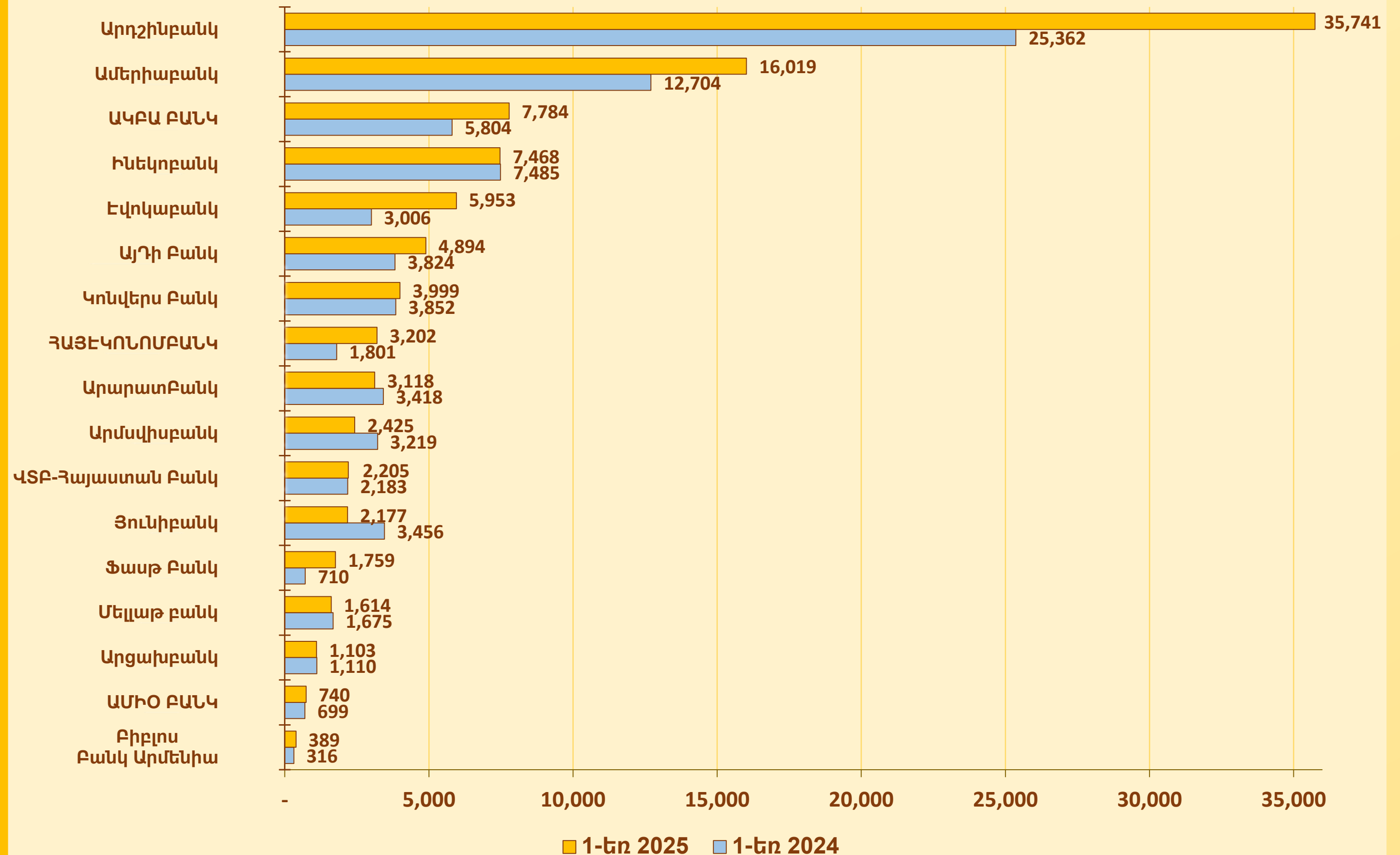
Հետազոտությունը կատարվել է Հայաստանի բանկերի կողմից հրապարակված ֆինանսական հաշվետվությունների հիման վրա:

Չուտ շահույթ

- 2025թ. 1-եռամսյակի ընթացքում Հայաստանում գործող բոլոր բանկերի ընդհանուր զուտ շահույթը կազմում է շուրջ **100,6 մլրդ ՀՀ դրամ**, ինչը **17,5 մլրդ ՀՀ դրամ** կամ **21%**-ով ավել է քան 2024 թվականի նույն ժամանակաշրջանում գրանցած արդյունքը:

- Ամենամեծ շահույթը արձանագրել է Արդշինբանկ-ը շուրջ **35,7 մլրդ ՀՀ դրամ**: Այս վերլուծության մեջ ներկայացված են «Արդշինբանկ» ՓԲԸ-ն համախմբված հաշվետվությունների տվյալները:

Բանկերի զուտ շահույթը - 1-եռամսյակ 2025 / 1-եռամսյակ 2024 (մլն ՀՀ դրամ)



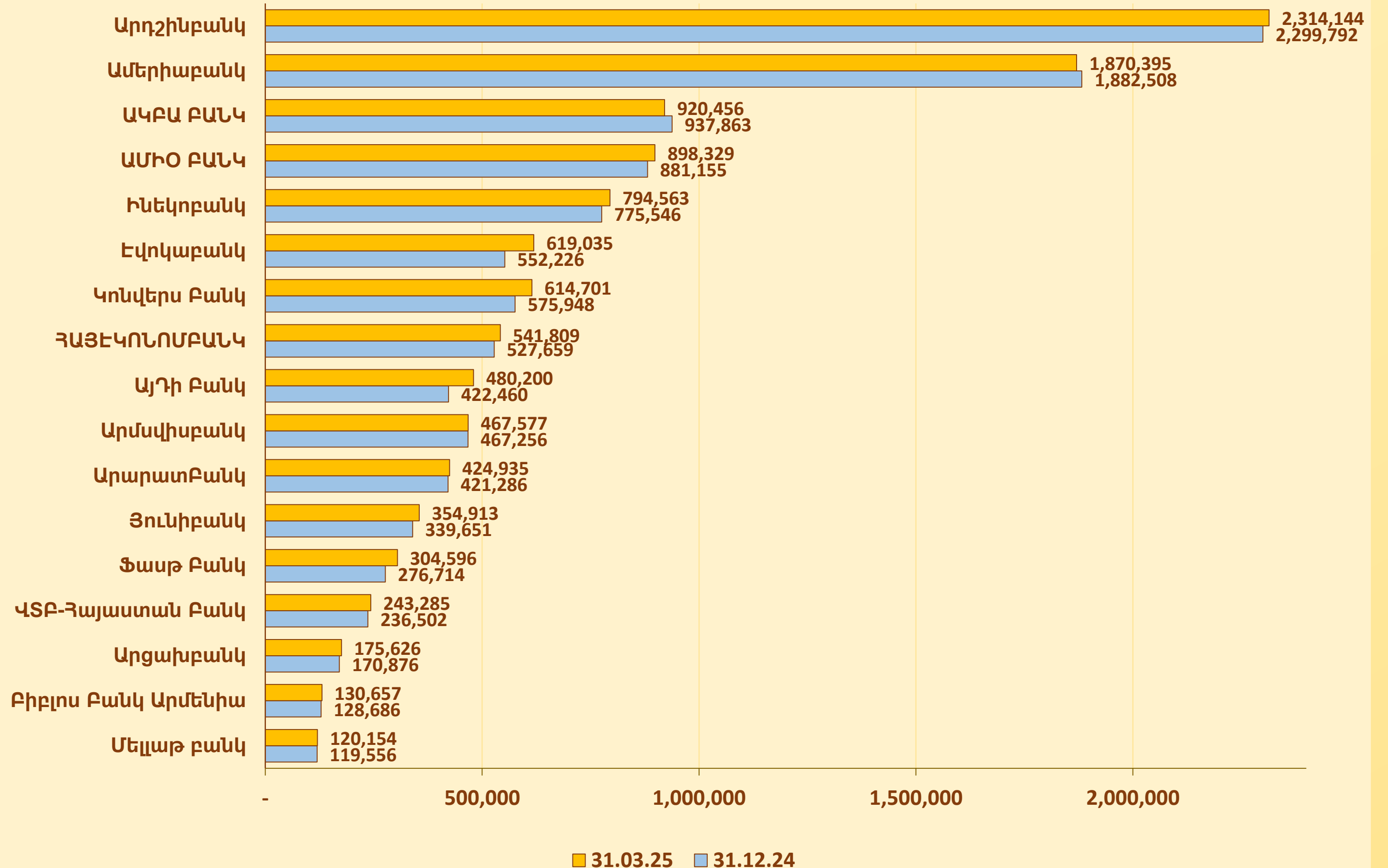
Ընդհանուր ակտիվներ

- Բանկային համակարգի ընդհանուր ակտիվները 2025թ. 1-եռամսյակի ընթացքում աճել են շուրջ **260 մլրդ ՀՀ**

դրամով, կամ **2,4%**:

- Առ 31.03.2025, ընդհանուր ակտիվները կազմել են **11.275 մլրդ ՀՀ դրամ**:

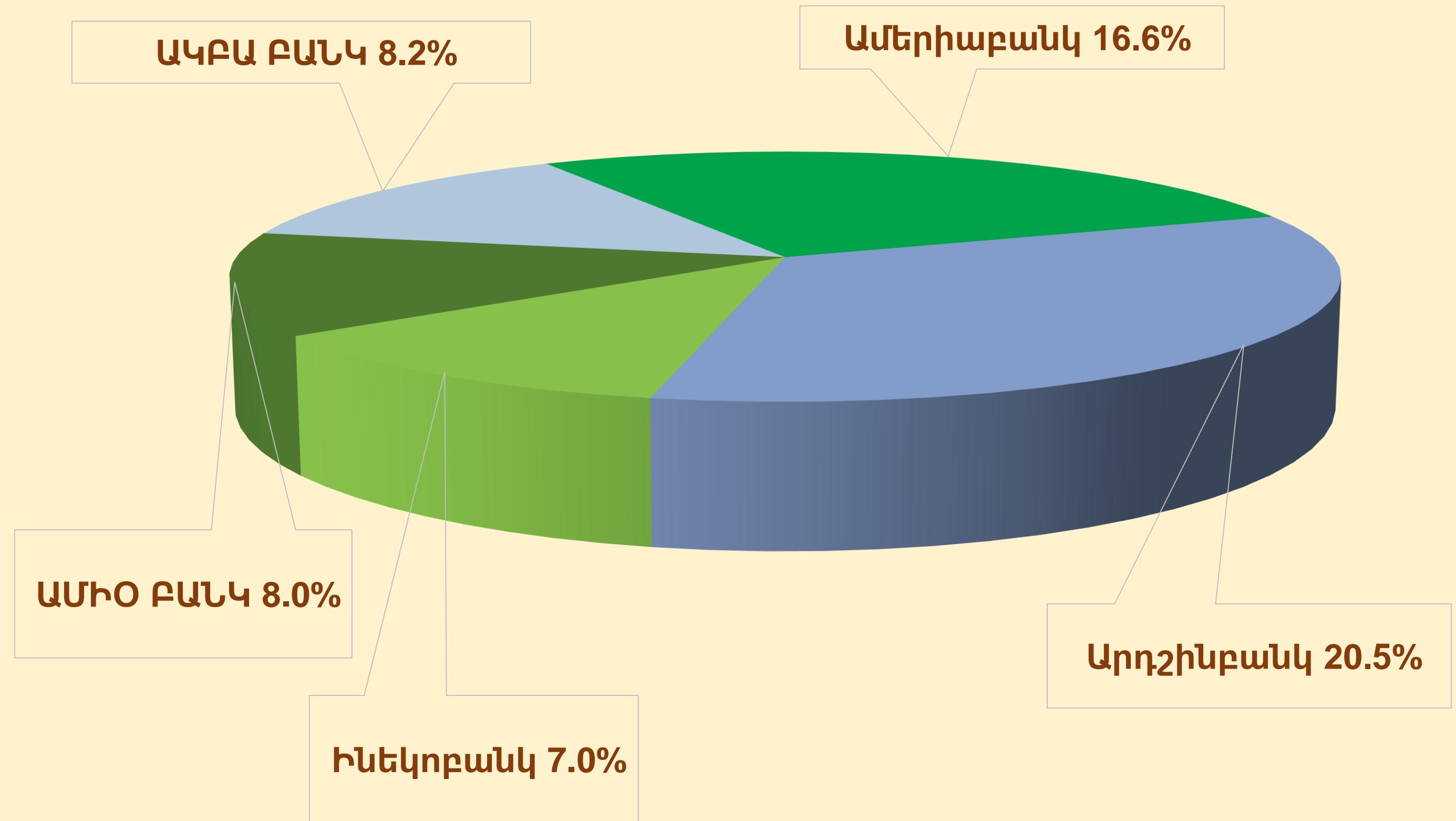
Բանկերի ընդհանուր ակտիվները - 31.03.25 և 31.12.24 (մլն ՀՀ դրամ)



Ընդհանուր ակտիվներ

- Ամենախոշոր 5 բանկերի (Արդշինբանկ, Ամերիաբանկ, ԱԿԲԱ ԲԱՆԿ, ԱՄԻՈ ԲԱՆԿ, և Ինեկոբանկ) ընդհանուր ակտիվները կազմում են բանկային համակարգի ընդհանուր ակտիվների **60,3%**:
- Ամենախոշոր 3 բանկերի (Արդշինբանկ, Ամերիաբանկ, ԱԿԲԱ ԲԱՆԿ) ընդհանուր ակտիվները կազմում են բանկային համակարգի ընդհանուր ակտիվների **45,3%**:
- Արդշինբանկ-ի մասնաբաժինը ամենամեծն է՝ **20,5%**:

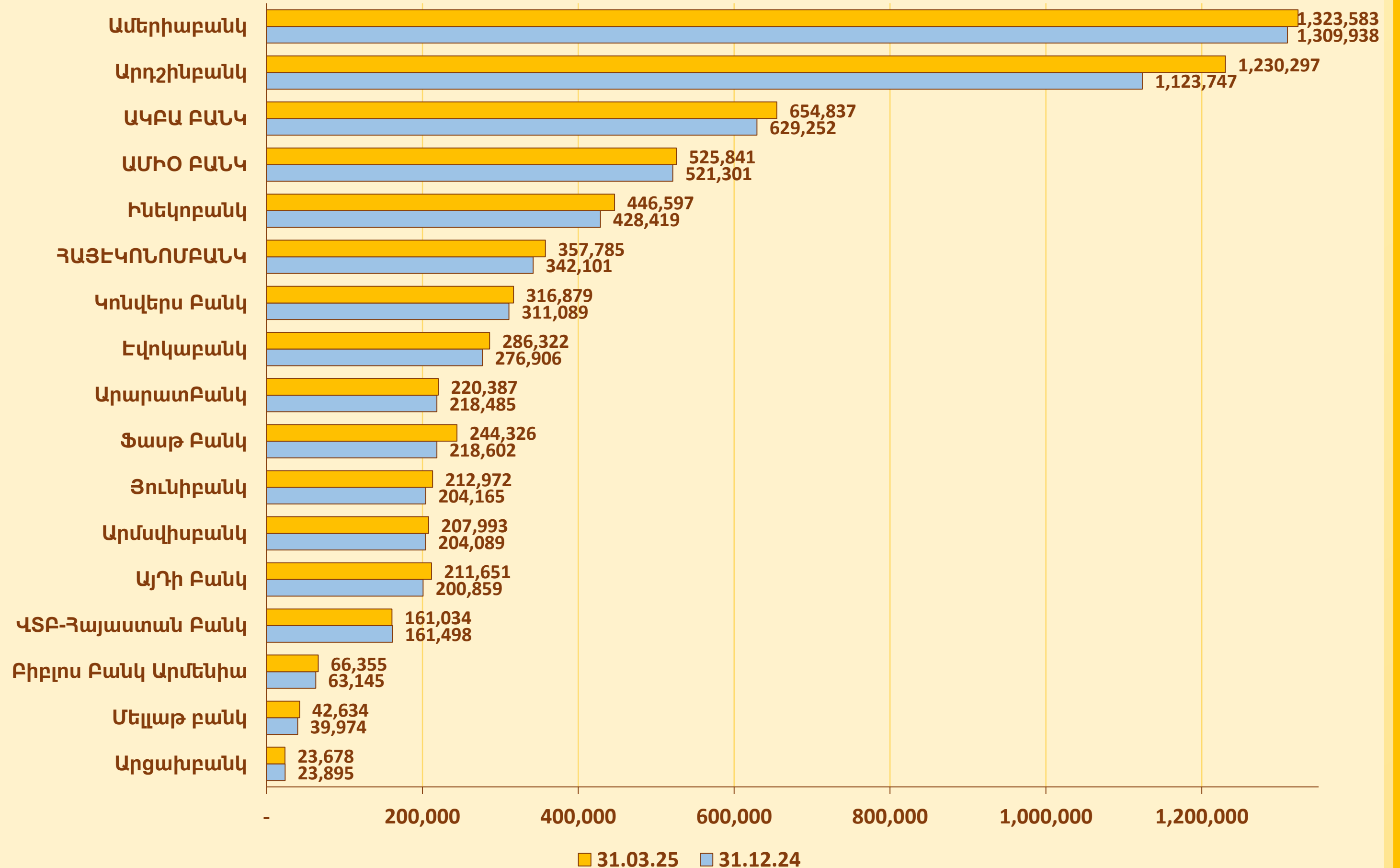
Ընդհանուր ակտիվների կենտրոնացումը ըստ բանկերի - 31.03.25



Ընդհանուր վարկային պորտֆել

- Բանկային համակարգի ընդհանուր վարկային պորտֆելը 2025թ. 1-եռամսյակի ընթացքում աճել է **4,1%**-ով:
- Առ 31.03.2025 ընդհանուր վարկային պորտֆելը հավասար է **6,533 մլրդ ՀՀ դրամ** և կազմում է ընդհանուր ակտիվների **58%**:
- Նշված ընդհանուր վարկային պորտֆելը ներառում է մանրաձախ և կորպորատիվ վարկեր:

Բանկերի վարկային պորտֆելի դինամիկան - 1-ին եռամսյակ 2025թ. (մլն ՀՀ դրամ)



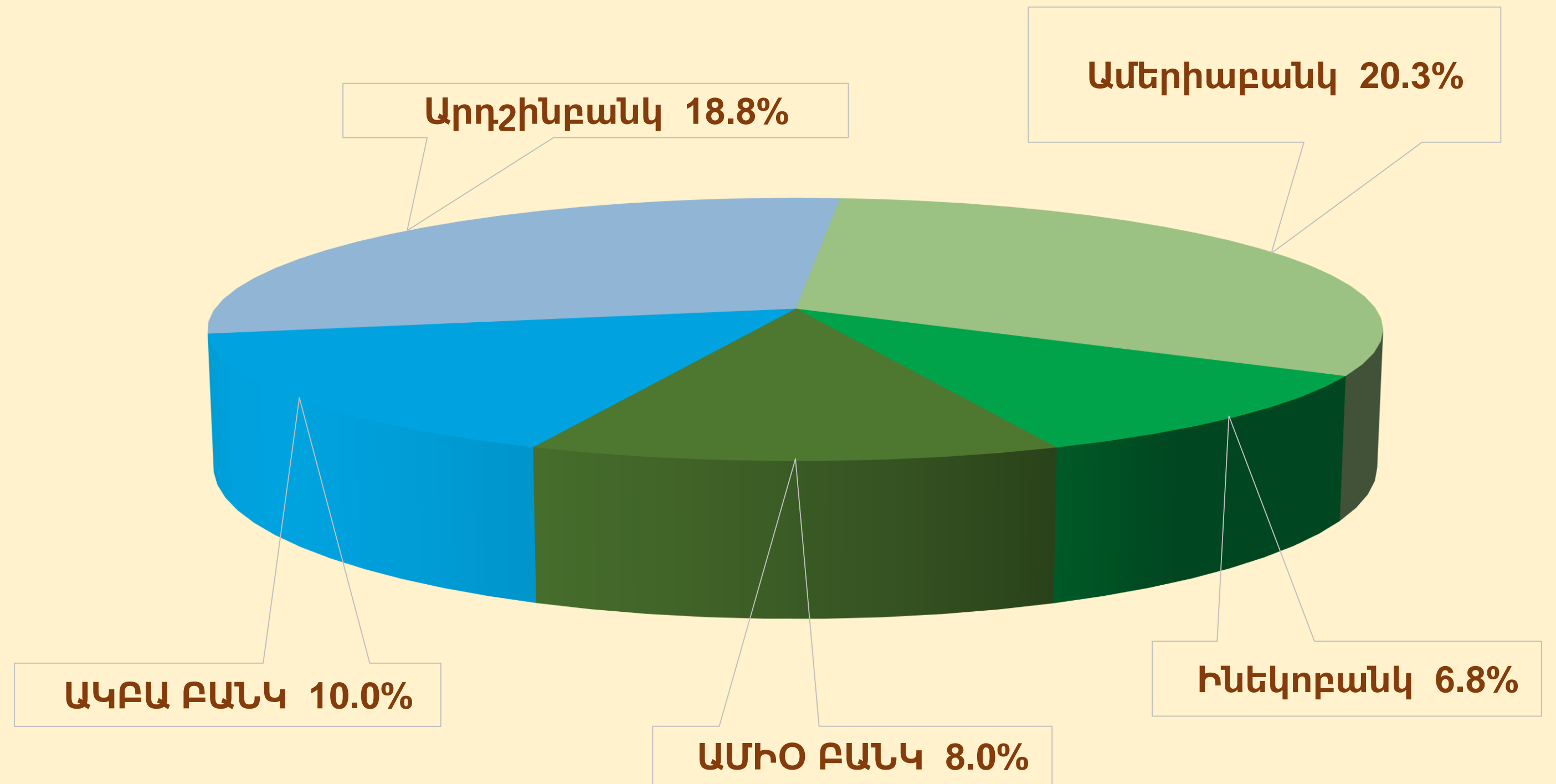
Ընդհանուր վարկային պորտֆել

•- Ամենախոշոր 5 բանկերի (Ամերիաբանկ, Արդշինբանկ ԱԿԲԱ ԲԱՆԿ, ԱՄԻՈ ԲԱՆԿ, և Ինտերբանկ) ընդհանուր վարկային պորտֆելները կազմում են բանկային համակարգի ընդհանուր վարկային պորտֆելի **64%**:

•- Ամենախոշոր 3 բանկերի (Ամերիաբանկ, Արդշինբանկ և ԱԿԲԱ ԲԱՆԿ) ընդհանուր վարկային պորտֆելները կազմում են բանկային համակարգի ընդհանուր վարկային պորտֆելի **49,1%**:

•- Ամերիաբանկի մասնաբաժինը ամենամեծն է՝ **20,3%**:

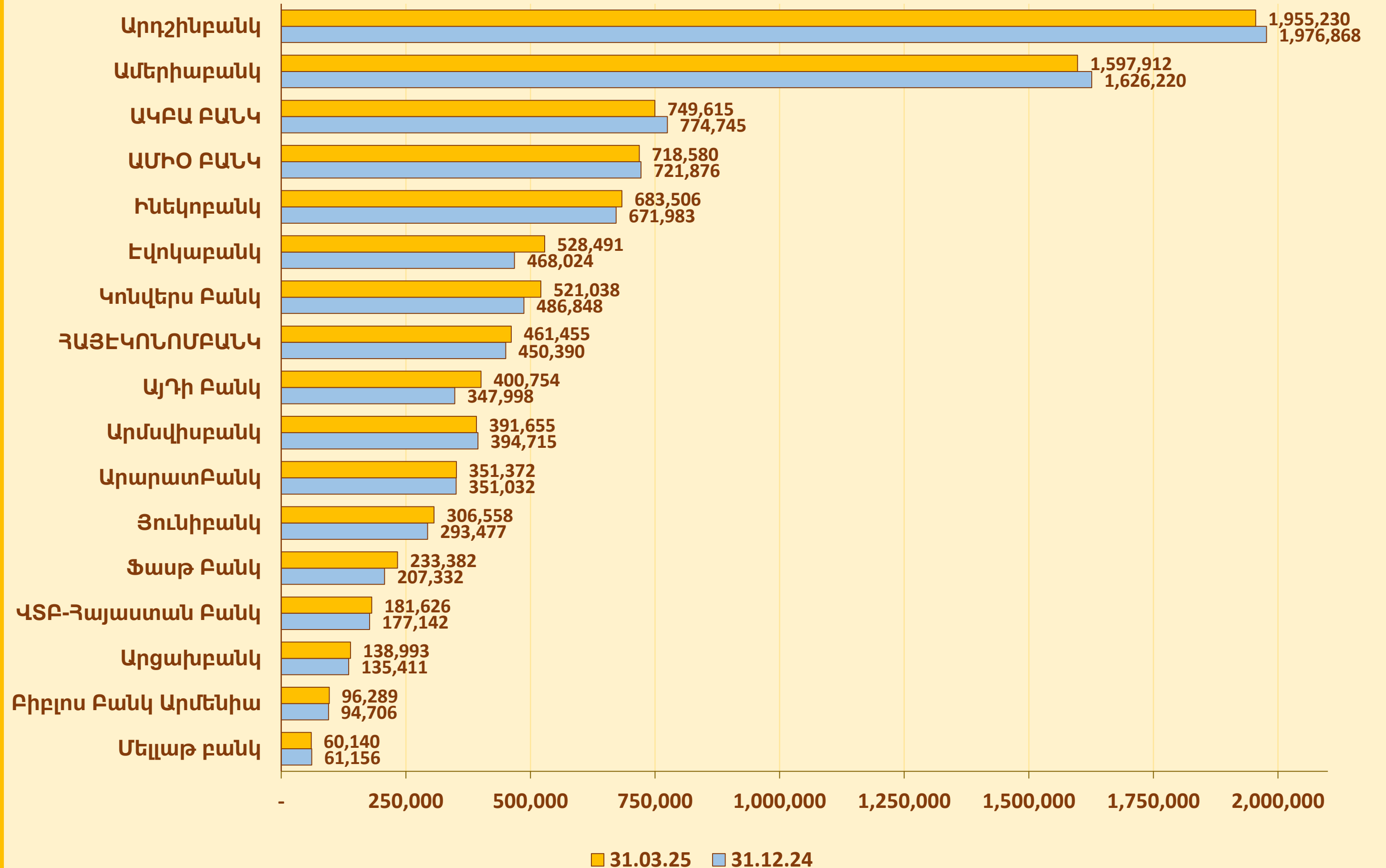
Ընդհանուր վարկային պորտֆելի կենտրոնացումը ըստ բանկերի - 31.03.25



Ընդհանուր պարտավորությունները

- Բանկային համակարգի ընդհանուր պարտավորությունները 2025թ. 1-եռամսյակի ընթացքում աճել են **137 մլրդ ՀՀ դրամով**, կամ **1,5 %**:
- Առ 31.03.2025, ընդհանուր պարտավորությունները կազմել են **9.377 մլրդ ՀՀ**:

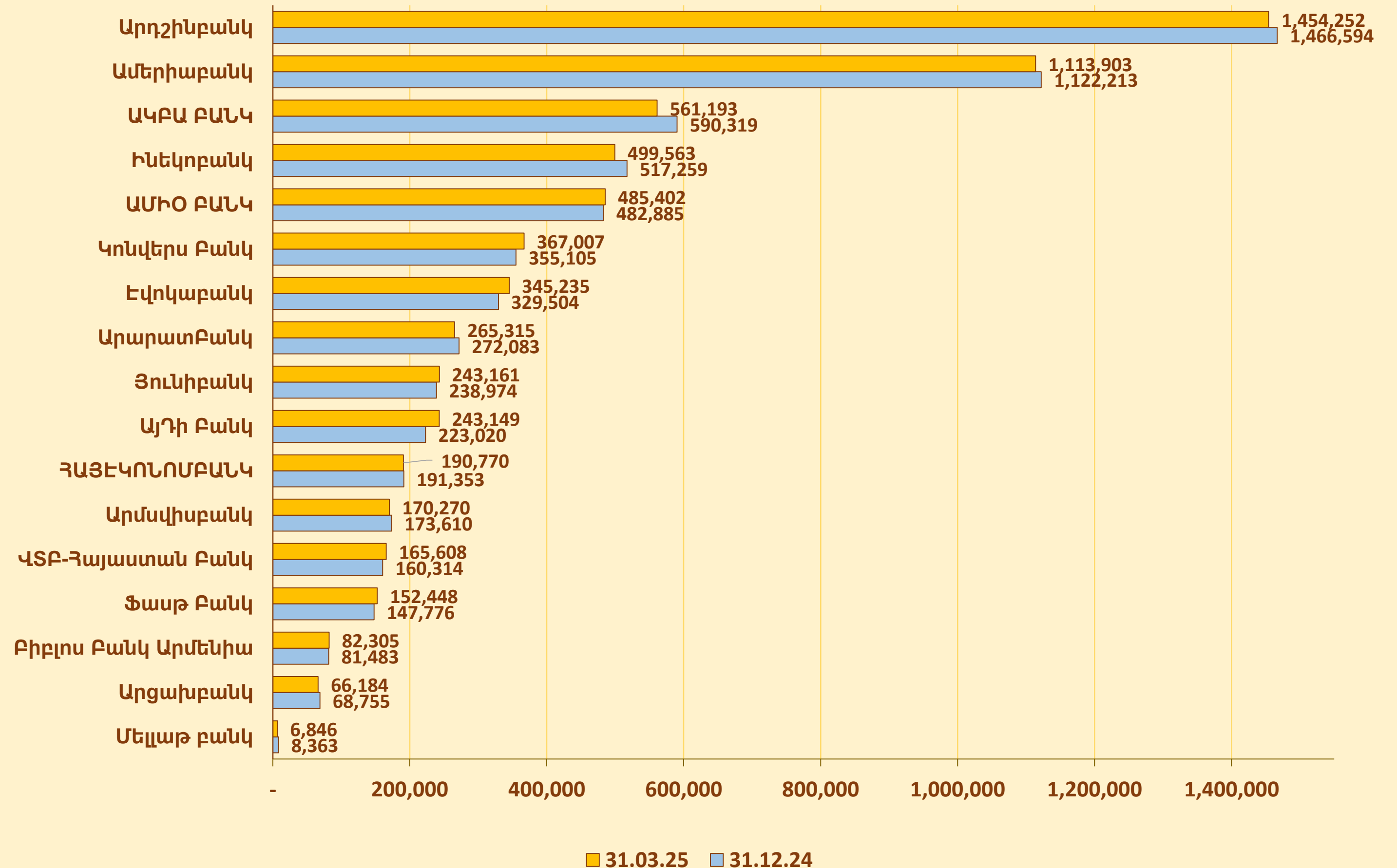
Բանկերի ընդհանուր պարտավորությունները - 31.03.25 և 31.12.24 (մլն ՀՀ դրամ)



Հաճախորդների ընթացիկ հաշիվներ և ավանդներ

- Բանկային համակարգի **ընդհանուր** ընթացիկ հաշիվների մնացորդները և ժամկետային ավանդները 2025թ. 1-եռամսյակի ընթացքում նվազել են **17 մլրդ ՀՀ դրամով**, կամ **0,3%**:
- Առ 31.03.2025, **ընդհանուր** ընթացիկ հաշիվների մնացորդները և ժամկետային ավանդները հավասար են **6,413 մլրդ ՀՀ դրամ** և կազմում են ընդհանուր պարտավորությունների **68%**:

Հաճախորդների ընթացիկ հաշիվներ և ավանդներ - 31.03.25 և 31.12.24 (մլն ՀՀ դրամ)

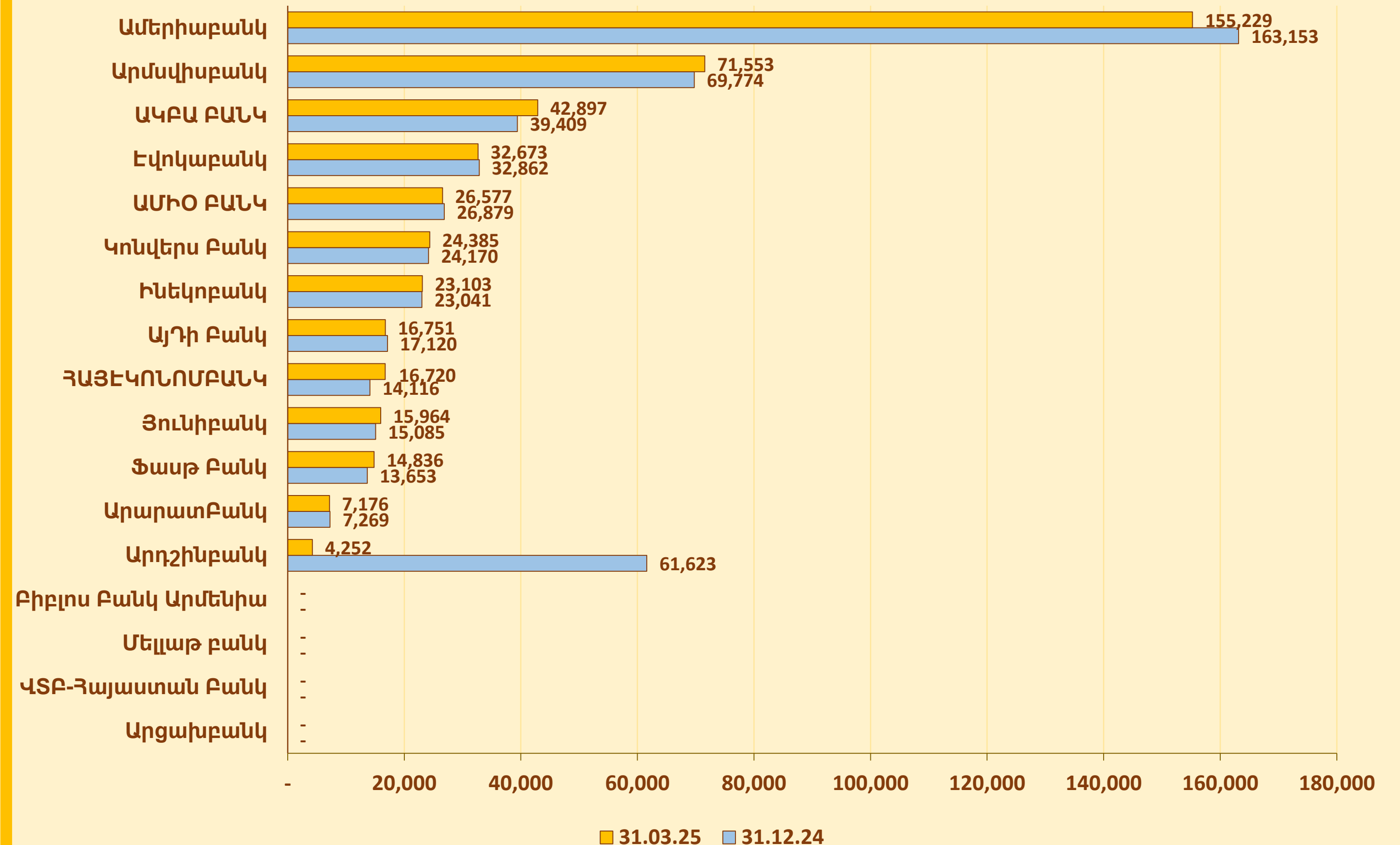


Պարտատոմսեր

Բանկերի կողմից թողարկված պարտատոմսեր - 31.03.25 և 31.12.24 (մլն ՀՀ դրամ)

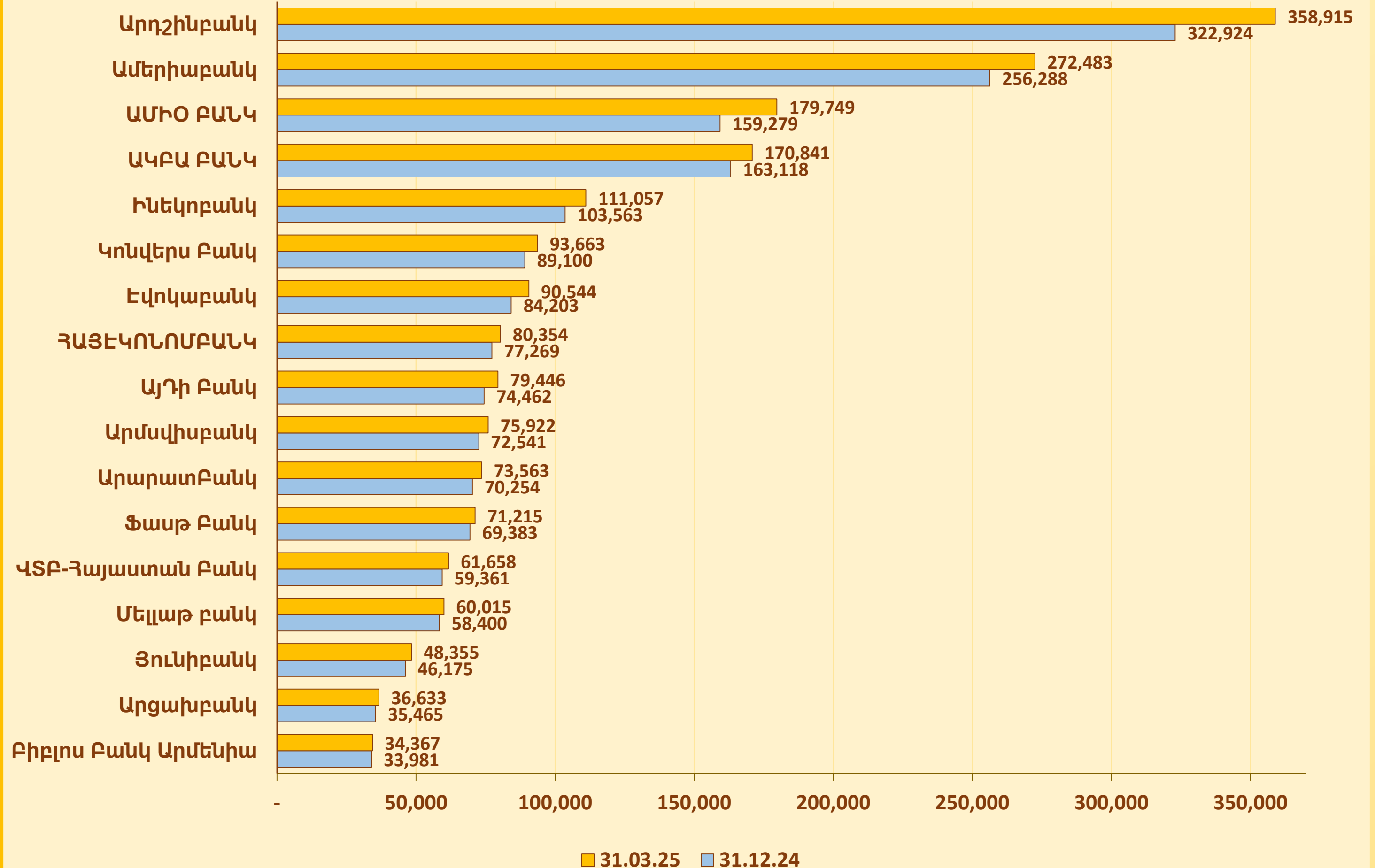
- Բանկային համակարգի կողմից թողարկված պարտատոմսերի մնացորդը նվազել է 2025թ. 1-եռամսյակի ընթացքում **56 մլրդ ՀՀ դրամով**, կամ **11%-ով** և կազմել է առ 31.03.2025 շուրջ **452 մլրդ ՀՀ դրամ**:

- **18** գործող բանկերից պարտատոմսեր թողարկել են **13-ը**:



Ընդհանուր կապիտալ

Բանկերի ընդհանուր կապիտալի համեմատություն - 31.03.25 և 31.12.24 (մլն ՀՀ դրամ)

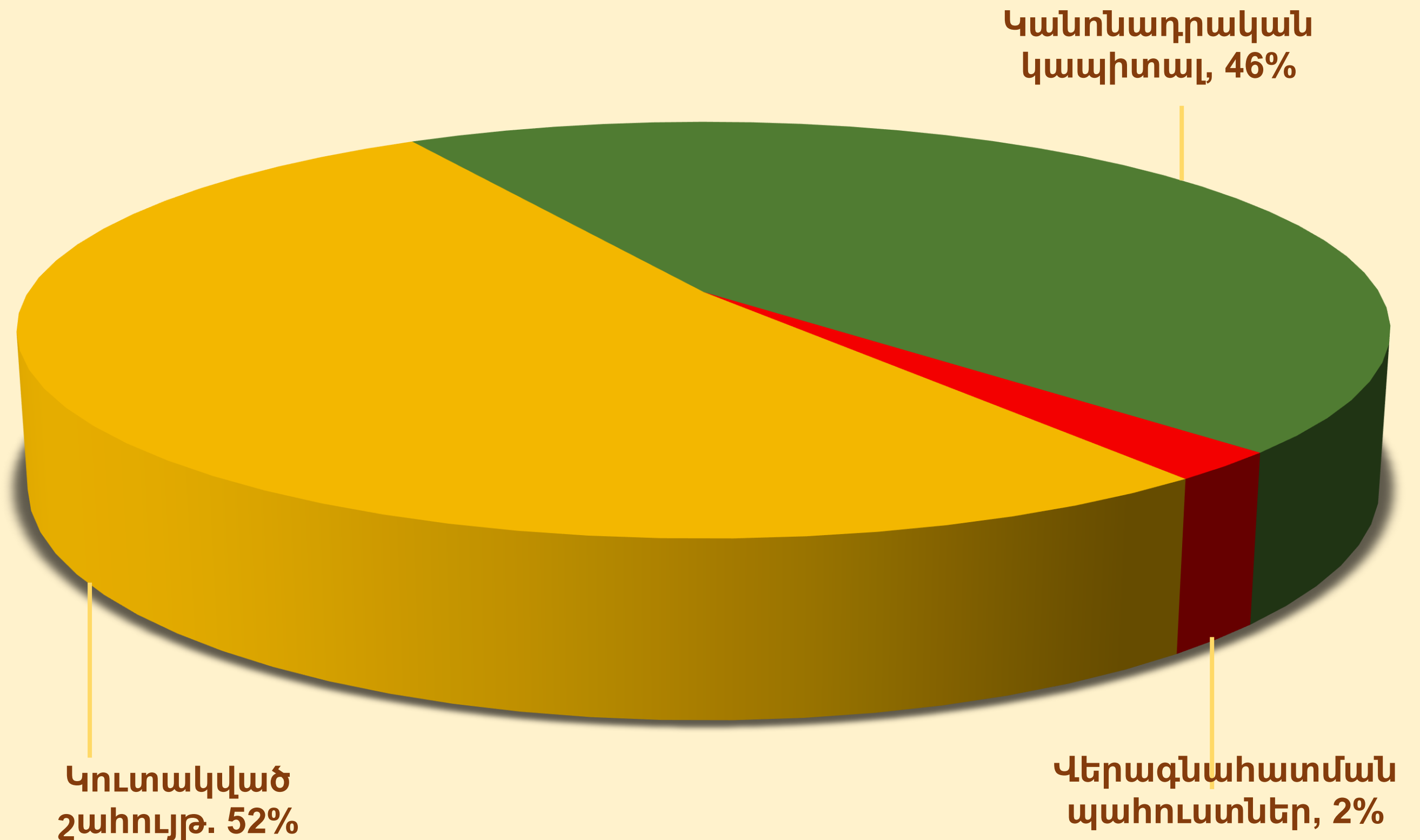


- 2025թ. 1-եռամսյակի ընթացքում Հայաստանի բանկային համակարգի ընդհանուր կապիտալը աճել է 123 մլրդ ՀՀ դրամով, կամ 6,9% ու կազմել 1.899 մլրդ ՀՀ դրամ:
- Այդ աճը հիմնականում պայմանավորված է՝
- 1. Չուտ շահույթով – 100,6 մլրդ ՀՀ դրամ և
- 2. ԱՄԻՈ ԲԱՆԿ-ի կանոնադրական կապիտալի աճով– 20 մլրդ ՀՀ դրամ

Ընդհանուր կապիտալ

- Առ 31.03.2025թ. կանոնադրական կապիտալը (ներառյալ էմիսիոն եկամուտը) կազմում է Հայաստանի բանկային համակարգի ընդհանուր կապիտալի 46%-ը և հավասար է **865 մլրդ ՀՀ դրամ**:
- Առ 31.03.2025թ. կուլտակված շահույթը (ներառյալ գլխավոր պահուստը) կազմում է Հայաստանի բանկային համակարգի ընդհանուր կապիտալի 52%-ը և հավասար է **989 մլրդ ՀՀ դրամ**:
- Առ 31.03.2025թ. վերագնահատման պահուստները կազմում են Հայաստանի բանկային համակարգի ընդհանուր կապիտալի 2%-ը և հավասար են **44 մլրդ ՀՀ դրամ**:

Ընդհանուր կապիտալի տարրերը առ 31.03.25



RUMELS Management Solutions

Ամիրյան 1 (գրասենյակ N 320),
0010, Երևան, Հայաստան

Հեռ՝

+374 60 73 79 09

Էլ. հասցե՝

info@rumels.am

Կայք՝

www.rumels.am